

DIE BESTEN REICHWEITEN

NEU IM FRÜHJAHR 2025

26.02.2025

radio
WESTFALICA

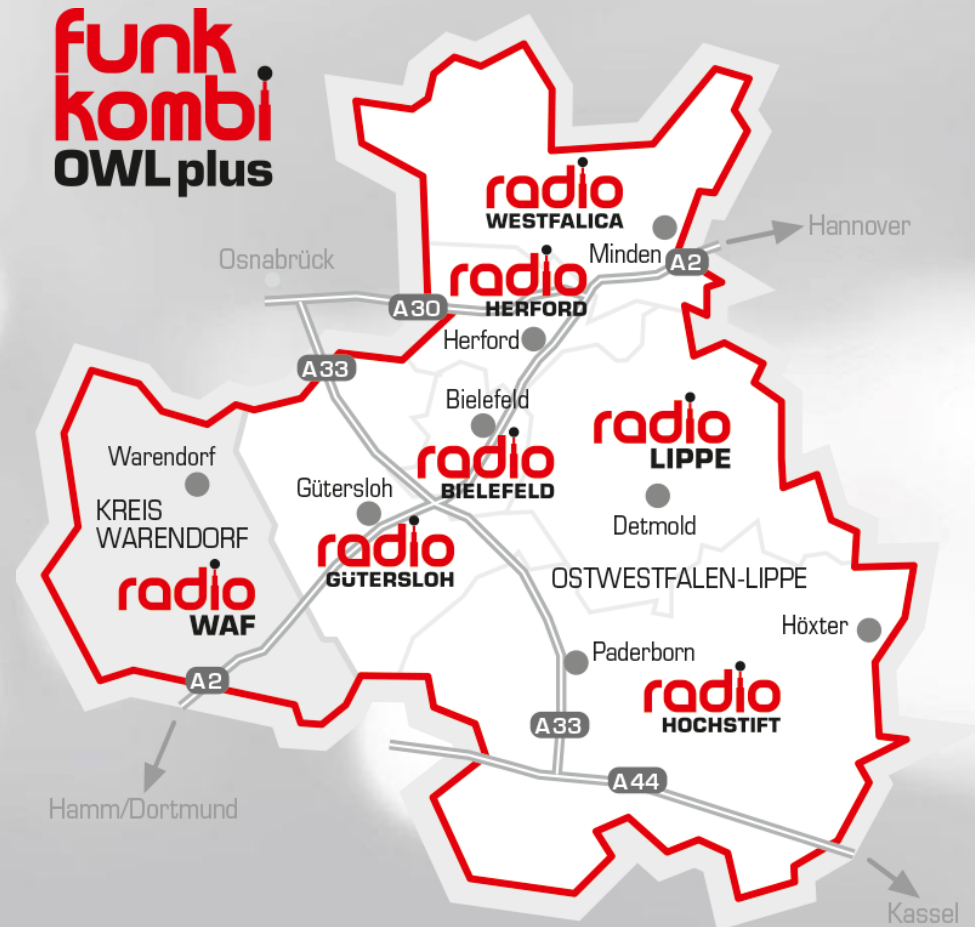
REICHWEITEN



Radio Westfalica ist Mitglied der Funk Kombi OWL plus

Die Funk Kombi OWL plus ist auf den zielgenauen Werbeeinsatz in Ostwestfalen-Lippe und im Kreis Warendorf ausgerichtet. Mit dem Zusammenschluss unserer sieben erfolgreichen Lokalradios erreichen Sie über 1 Mio. Hörer pro Tag lt. ma Audio*.

In ihrem Verbreitungsgebiet ist die Funk Kombi OWL plus die klare Nr. 1*. Mit keinem anderen Sender erreichen Sie mehr Hörer als mit unserem Kombiangebot.



*Quelle: ma 2024 Audio II

Basis: Dspr. Bevölkerung 14+ im Verbreitungsgebiet der FK OWL plus

AUF EINEN BLICK



Hörerzahlen E.M.A. NRW 2025 I

Bekanntheit

Über **84 %** aller Einwohner im Kreis Minden-Lübbecke haben schon einmal Radio Westfalica gehört.

Tagesreichweite (Mo-Fr)

Über **108.000** Hörerinnen und Hörer schalten täglich Radio Westfalica ein.

In der Kernzielgruppe der kaufkräftigen 30- bis 59-Jährigen erreichen wir mit über **46 %** fast die Hälfte der Bevölkerung. Über die Grenzen des Mühlenkreises hinaus schalten zusätzlich über **10.000** Hörer dazu.

Marktanteil

Wir sind Marktführer! Mehr als **39 %** der Zeit, in der die Menschen im Verbreitungsgebiet Radio hören, entfallen auf Radio Westfalica.

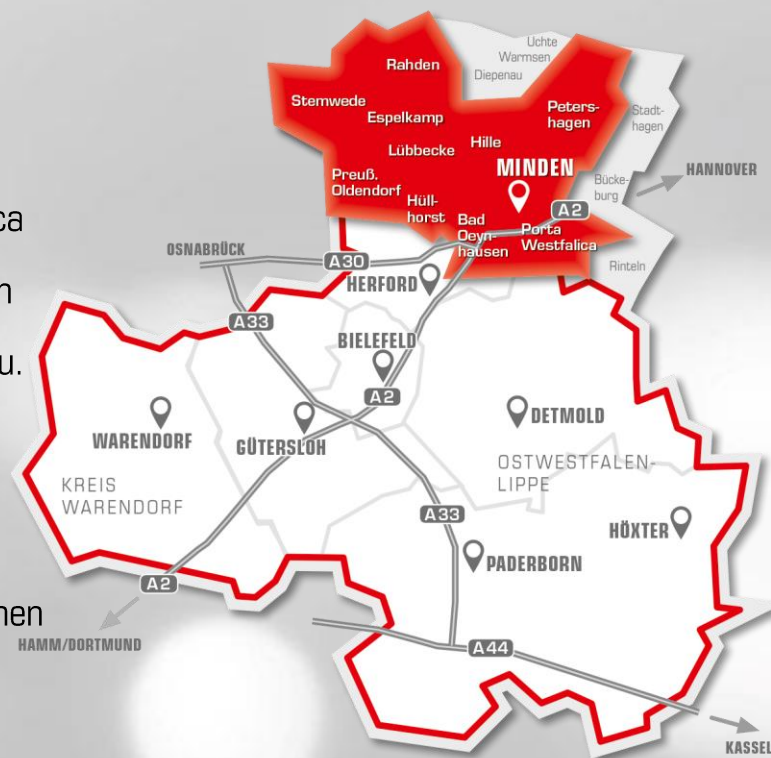
Stundenreichweite

In Spitzenzeiten am Morgen erreichen wir rund **52.000** Hörer. Zwischen 6 und 18 Uhr sind stündlich über **32.000** Menschen auf Empfang!

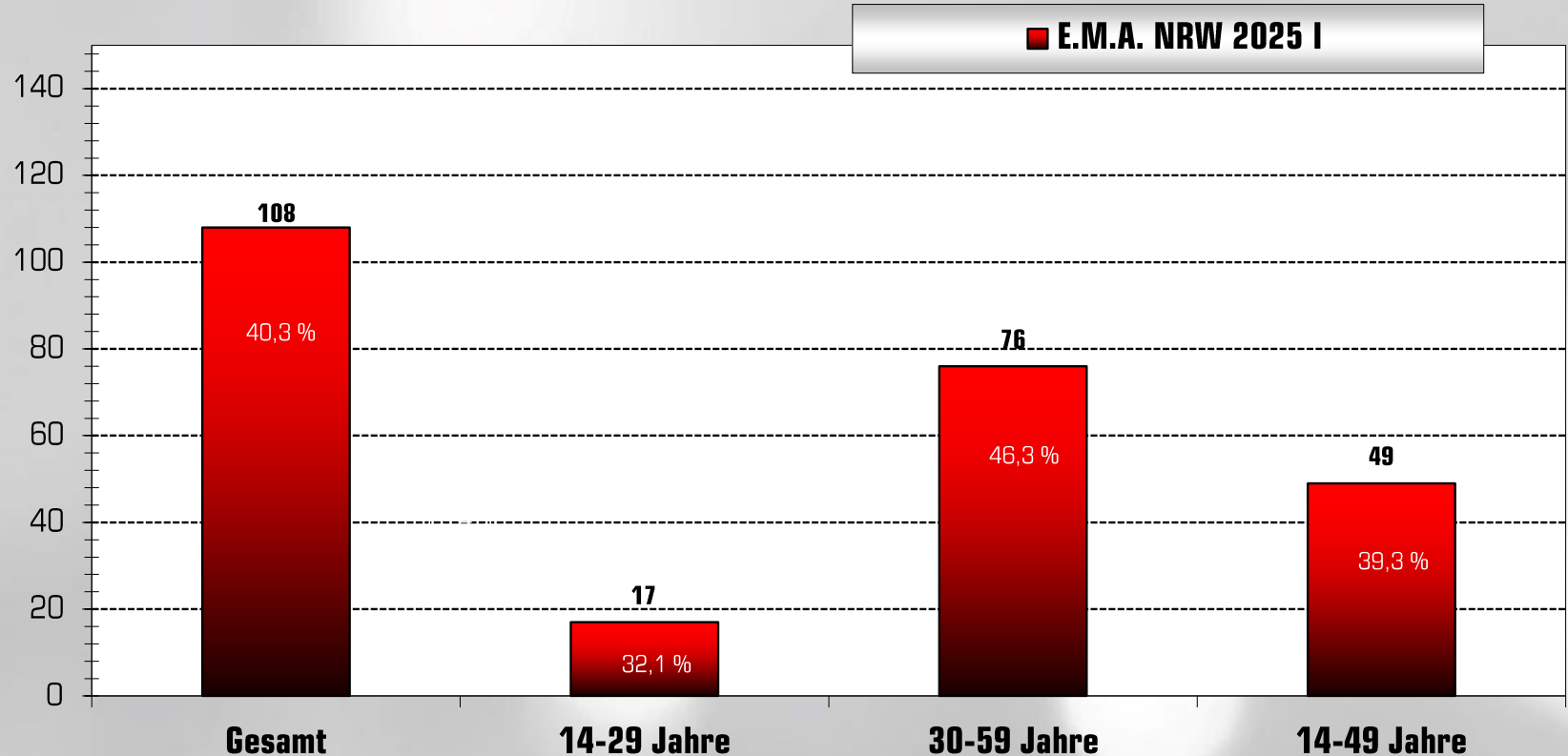
Streamabrufe ma 2024 IP Audio IV

Sessions pro Monat

Das Radiohören über digitale Kanäle wie WLAN-Radios nimmt stetig zu. Das Programm von Radio Westfalica wird im Durchschnitt pro Monat über **359.000** mal per Internetstream abgerufen.

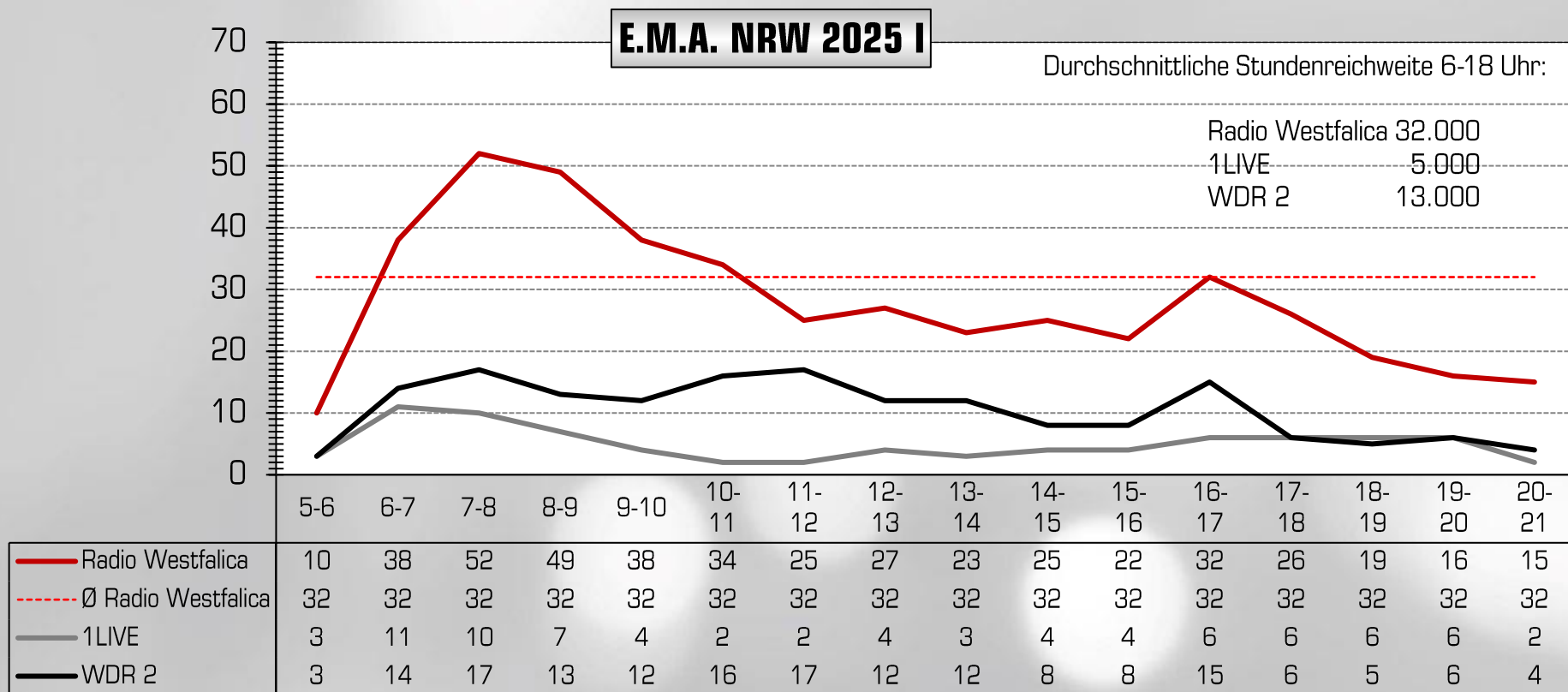


TAGESREICHWEITE (MO-FR): ALTER



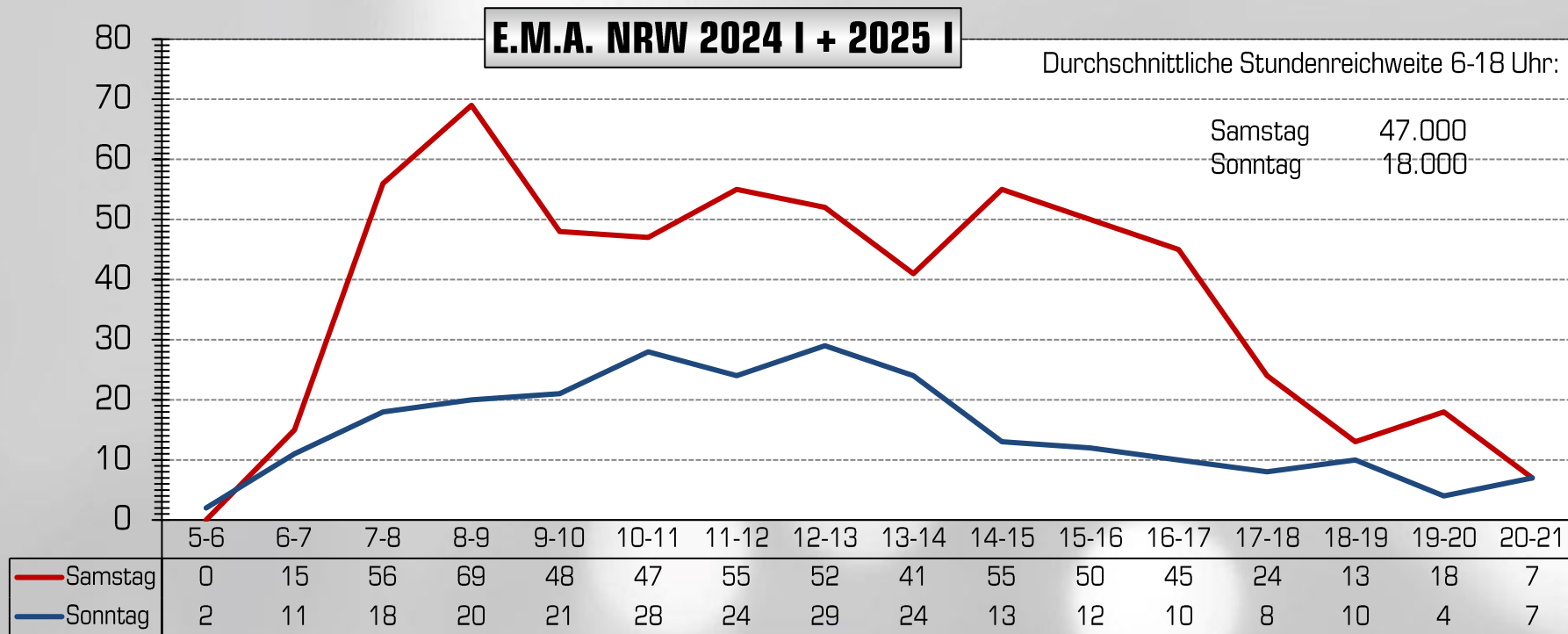
Anteil dieser Altersgruppen im Verbreitungsgebiet, der den Sender werktäglich hört (in Tausend)

STUNDENREICHWEITEN (MO-FR), 5-21 UHR



Anteil der Personen ab 14 J. im Verbreitungsgebiet, der einen der Sender werktäglich in den entsprechenden Stunden hört (in Tsd.)

STUNDENREICHWEITEN (SA+SO), 5-21 UHR



Anteil der Personen ab 14 J. im Verbreitungsgebiet, der einen der Sender an dem jeweiligen Wochentag in den entsprechenden Stunden hört (in Tsd.)

ONLINE-REICHWEITEN



Website pro Monat

Mit intensiver Verzahnung von Radioprogramm und Internet gibt es auf radiowestfalica.de aktuelle Hintergrundinfos zu lokalen Themen, sowie attraktive Aktionen und interessante Serviceangebote.

338.000 Visits

67.000 Klassische Nutzung
271.000 Mobile Nutzung

Besuche einer Website

771.000 Pls

164.000 Klassische Nutzung
607.000 Mobile Nutzung

Pls (Page Impressions):
Abrufe einzelner Unterseiten einer Website während eines Visits

Nutzung Smartphone-Apps pro Monat

Sehr beliebt sind unsere Apps für Android und iPhone. Sie bieten interaktiven Verkehrs- und Blitzerdienst, sowie den direkten Draht zur mobilen Website.

42.000 Visits

73.000 Pls